

JAARGANG 5 • EDITIE 1 • ZOMERDOEBOEK 2026



Verhalen VANGERS

ZomerDoeboek



ROZET.NL/VERHALENVANGERS

TABBY & CURIO IN DE ZOMER

HEEEEEEEEEY VERHALENVANGER!

Vind jij de voorkant van dit DoeBoek er ook zo kleurrijk uitzien? Deze is getekend door Hedy Tjin. Zij heeft al verschillende kinderboeken geïllustreerd en komt deze zomervakantie naar Rozet.

Bekijk de kalender achterin dit boekje voor meer info over haar workshop en andere activiteiten!



WAT STAAT ER IN JOUW ZOMERDOEBOEK?

Schmink een vlinder met Chau	4
Kleurplaat Evaboneva - Victor Vos de Vogelkijker	5
Knutsel een insectenhotel met Anne	6
Win! Woordzoeker 'Naar Buiten!'	7
Dierenpraat met Rob & Aidan	8
Strip Boekie door Abe	9
Tabby & Curio – Leesmoe	10
Naar buiten met de Grootouders voor het Klimaat	12
Boekentips	13
Manga Iki door Myrte	14
Makercosmos - Bouw een hut!	15
Onder de Regenboog - De geheime wereld van de regen	16
Erfgoedcentrum – Erfgoed op straat	18
Win! Teken jouw Spot!	20
Letterspel	21
Activiteitenkalender	22
Film of presenteer tijdens de Kinderboekenweek!	23
Boekenbingo door Abe	24



WINNAAR AFMAAKSTRIP

Khadija heeft het boek 'Een nacht in de dierentuin' gewonnen, met haar prachtige inzending van de afmaakstrip. Veel leesplezier, Khadija! Wil jij ook kans maken op toffe boeken? In dit Doeboek staan twee toffe winacties



AFMAAK STRIP:

HELP, mijn POTLOOD is KAPOT!
KAN JIJ mijn STRIP AFMAKEN?

TEKEN, SCHRIJF &
KLEUR OM DE STRIP
AF TE MAKEN.



SQUABE.NL



SCHMINKEN MET CHAO

SCHMINK EEN VLINDER

Benodigheden:

- Roze, paarse en witte schmink (of kies zelf leuke kleuren!)
- Halve spons (maanvorm)
- Baby(doekjes)
- Kwasten (een dikkere en een dunner)
- Bakje water



1: Spons de basis (afb. 1 en 2)

Doop je halve spons in het water en knijp deze goed uit. Druk hem nog wat uit op je doek. Wrijf je spons over de lichtrode schmink. Dep met je spons op het ooglid en vervolgens in een uitgerekte halve cirkel boven het oog.

Stap 2: Zet de lijnen (afb. 3)

Waar je voor de achtergrond een lichtere kleur kiest, kies je nu voor de lijnen een donkere kleur. Wij kozen voor paars! Teken de lijnen met de dunne kwast zoals op de afbeelding.

Stap 3: Stipjes en glitters (afb. 4)

Maak je vlinder af met stipjes en detaillijnen. Gebruik de dikkere kwast voor de voelsprietten en het lijf. Je kan ook witte stipjes schminken zodat je vlinder echt gaat stralen!



EVA TOORENENT

VICTOR VOS



DE VOGELKIJKER

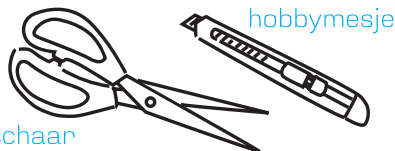
Help de bijtjes een handje

Kriebel... zoem... vliegvlieg...

Buiten zoemt en vliegt van alles om je heen. Vliegjes, bijtjes, vlinders. Het is nu echt zomer.

We kunnen die kleine zoemers buiten een handje helpen met een insectenhotel. Daarin kunnen de insecten eitjes leggen, zodat er weer nieuwe insecten komen. Help jij ze een eindje op weg? Veel knutselplezier.


Wat heb je nodig:



schaar

hobbymesje

touw



watervaste (acryl) verf en verfkwestje



conservenblikje




knutsellijm

stokjes




bamboe



uit het bos

Tip!

Een oude stenen mok of houten kistje met takjes vullen kan ook.



touwtje eromheen en je kunt het bijenhotel ophangen, naar de zon toe



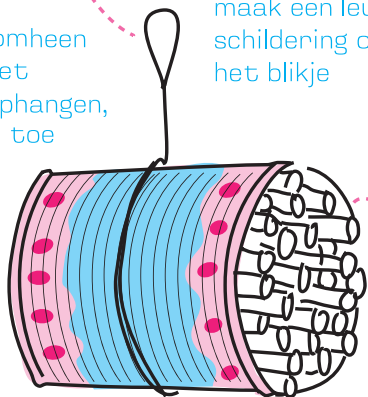
maak een leuke schildering op het blikje




vul het blikje met dunne, holle stokjes bamboe, stokjes uit het bos, of rietjes



hoe vind je deze vrolijke bij met gele en zwarte strepen?



knip en plak vier losse vleugels uit karton of oud plastic



voelspriet van spijker of stokje met watje

je kunt er ook een vliegtuigje van maken



knip en plak twee losse vleugels uit karton of oud plastic

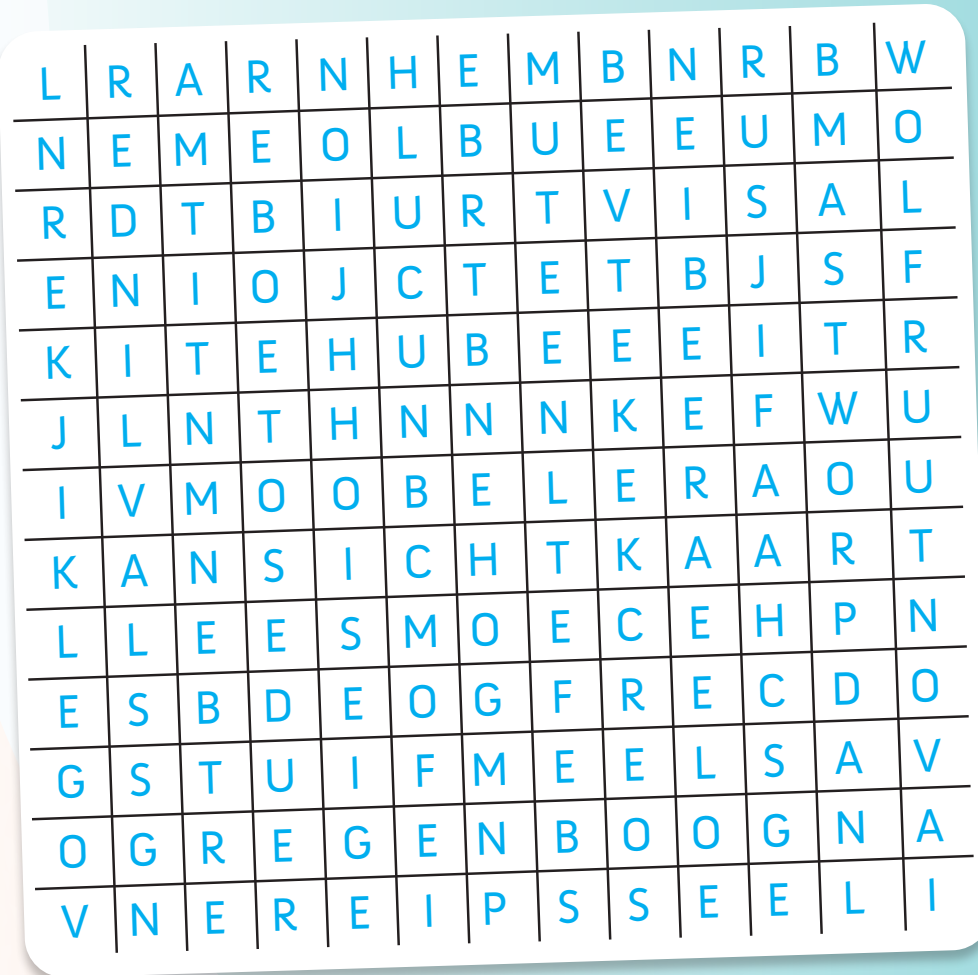


lijm ijscostokjes voor propellors op de voorkant



WOORDZOEKER NAAR BUITEN!

Weet jij het antwoord van de woordzoeker? Stuur het dan vóór 18 augustus op naar verhalenvangers@rozet.nl en maak kans op 'De reis van Manie Schaafijs'!



- ANSICHTKAART
- ARNHEM
- AVONTUUR
- BEER
- BEVER
- BIJEN
- BLOEMEN
- BOOM
- BUITENBIEB
- BURCHT
- ERFGOED
- HUTTEN
- INSECTENHOTEL
- LEESMOE
- LEESSPIEREN
- MASTWORP
- PARK
- REGENBOOG
- SCHAAFIJS
- STUIFMEEL
- VLINDER
- VOGELKIJKER
- WOLF

WAAROM MAG JIJ OP 28 JUNI NIET OP DE BANK THUIS ZITTEN LEZEN? HET IS DAN...



De reis van Manie Schaafijs

Zindzi Zevenbergen en Hedy Tjin – 9+

De jonge Francisco verlaat het eiland Madeira op zoek naar werk en geluk. Hij verstoppt zich op een schip naar Zuid-Amerika en bereikt na vele tegenslagen uiteindelijk Suriname. Hier doet hij een ontdekking die zijn leven verandert.



OP ZOEK NAAR DE BEVER!

Hallo Verhalenvangers, gaan jullie samen met ons naar buiten? Wij, Rob en Aidan, hebben leuke tips voor jullie. Ga wandelen, ergens langs het water en kijk of je beversporen kunt vinden. Er zijn verschillende dingen waar je aan kunt zien dat er bevers zitten.

Kijk goed rond en kijk of er omgevallen bomen liggen. Let er dan op of ze omgezaagd zijn of dat er een soort punt aan de stam zit. Als je dat ziet, dan zijn er bevers bezig geweest.

De bast en twijgen eten ze op, de kaal geknaagde stammen en ook takken gebruiken ze om hun burcht te bouwen of verstevigen. Kijk ook naar de oevers. Is er een kale plek en is die uitgesleten? Dan weet je waar de bevers het water uit gaan. De kans is klein dat je een bever ziet. Meestal worden ze in de avond actief en gaan ze op pad.

Wij kwamen niet lang geleden tijdens een wandeling op de Hemelse Berg in Oosterbeek verschillende tekens tegen dat er bevers zaten.* Als je daar hebt gewandeld en je hebt ook sporen gevonden, vertel je het ons dan? We hebben regelmatig een beverschedel bij onze presentaties. Je kunt dan mooi de knaagtanden zien. Weet jij welke kleur deze hebben? Als je een bever of een ander wild dier ziet, laat het dan wel met rust. Kijk ernaar en geniet ervan.



Dit spoor vonden wij van de bever: een aangeknaagde boom! Wij vonden hem in de Hemelse Berg in Oosterbeek. Binnenkort gaan wij kijken of ie nog rechtop staat.




Vind jij hem ook? Stuur dan een leuke foto naar verhalenvangers@rozet.nl, dan kom je misschien wel in ons volgende Verhalenvangers Doeboek!

Je hoeft natuurlijk niet alleen bij het water te zijn. Op het land zitten ook mooie dieren. Deze kun je ook leuk bekijken bij bijvoorbeeld een wildobservatiepunt op de Veluwe. Hier komen wat vaker dieren. Denk aan edelherten, wilde zwijnen, reeën en heel soms met heel veel geluk een wolf. Verder is het ook slim om goed naar de grond te kijken om bijvoorbeeld mooie pootafdrukken te vinden en soms ook een paar drollen. Op deze manier kun je buiten heel veel dieren vinden, en dat maakt naar buiten gaan altijd leuk!

Dit was het voor deze keer. Hopelijk zien we jullie bij een van onze presentaties en heel veel plezier en succes met spotten!



BINNEN



LEESMOE

Tabby zit op de bank met een boek op haar schoot. Ze krijgt het maar niet open. Buiten schijnt de zon, en het is net alsof haar stralen roepen: Tabby, leg dat boek weg! Je MOET naar buiten!!!

Tabby zit op de bank met een boek op haar schoot. Ze krijgt het maar niet open. Buiten schijnt de zon, en het is net alsof haar stralen roepen: Tabby, leg dat boek weg! Je MOET naar buiten!!!

En dat is precies wat Tabby wil. Maar ze is ook benieuwd naar haar boek, 'Mannus en de onzichtbare kracht'. Het kost haar alleen veel energie. Met pijn en moeite is ze tot het achtste hoofdstuk gekomen, maar het is alweer een week geleden dat ze erin gelezen heeft. Zodra ze hem openslaat gebeurt echter steeds hetzelfde: ze kijkt naar de tekst, probeert wat van de letters te maken, maar ze komt geen bladzijde verder. En deze zomer heeft ze er al helemaal geen zin in. Het is lekker weer. En ze is leesmoe...


Op dat moment krijgt ze ook nog eens een appje van haar vrienden: 'Tabby, ga je mee naar het speelbos?'. Het maakt haar onrustig, maar toch zet ze door en slaat ze haar boek open. Ze begint weer met lezen. Ze leest een aantal woorden. Dat lijkt goed te beginnen. Maar als ze na vijf minuten bij de derde zin is gekomen zakt de moed haar in de schoenen: 'Zodra Mannus de rivier zag, kreeg hij een vakantiegevoel.'

Nu is het genoeg, ik houd het niet meer. Ik moet zelf op avontuur! Ze staat op, legt het boek op tafel neer en loopt naar de voordeur. Wanneer ze de deurklink omlaag duwt twijfelt ze nog even. Dan stapt ze naar buiten. De wijde wereld in. Samen met haar vrienden.

Het speelbos staat bol van de uitdagingen: er liggen dikke boomstammen om op te klimmen, er loopt een beekje waar ze overheen kan springen. Er staat een grote beukenboom waar haar vrienden in klauteren. Terwijl ze zelf ook de boom in duikt vliegen de Fliedertjes om haar oren: vliegende boeken die verhalen doorvertellen. 'Ze willen in jouw buurt zijn...'. Hé, dat willen mijn vrienden ook! '...dat Elflingkonink Aldabro, net als hij, moeite had met lezen en schrijven?' Echt? Zijn er BN-ers die dat lastig vinden?! 'Klaar om in actie te komen.' Let's go! Ik hou van dit verhaal! 'We moeten onze zwemspullen niet vergeten...'. Nou, zo krijg ik toch nog mooie avonturen mee. En ze lijken zelfs over mij te gaan, terwijl ik hier speel!

Maar bij het laatste Fliedertje begon er toch weer wat te knagen. Ze hoorde: '...wel lezen, maar het ging nog altijd moeizaam'. Tabby begon meteen met haar armen in de lucht te zwaaien tot alle Fliedertjes weggevlogen waren.





Enmaal terug bij Rozet ziet Tabby Curio in een ligstoel chillen op het dakterras. Een boek in zijn handen, helemaal verzonken in zijn verhaal. Ik wou dat ik zo heerlijk kon liggen lezen, denkt ze. Als ze goed kijkt ziet ze de witte lucht op de voorkant van het boek. Blauwe bergen, oranje heuvels. En die libelle... Tabby voelt zich gefrustreerd, en vraagt hem bijna schreeuwend: Curio, hoe kun jij lezen terwijl het zo heerlijk weer is? Waarom voel jij de drang niet om buiten te spelen?

Curio kijkt op en is eerst heel even stil. Dan zegt hij: 'Tab... ik zou dolgraag in het bos willen spelen, maar ik zie dat er weer allemaal vogels in de bomen zitten tussen al die bladeren. Straks gaan ze ook door mij zitten bladeren!' Tabby begint hard te lachen. 'Haha Curio, dat zijn toch ándere bladeren dan de bladzijden die jij draagt? Hup, die stoel uit jij! Ik ben na al dat spelen toch moe geworden dus je MOET plek vrijmaken op die ligstoel!'

'Weet je wat', zegt Curio, 'als je moe bent en toch een verhaal wil horen...'. Tabby wacht geduldig tot Curio verder praat. 'Surf maar eens op onlinebibliotheek.nl! Dan kun je het verhaal ook gewoon beluisteren.' Verbaasd reageert Tabby: 'Surfen? Ik weet dat het heerlijk strandweer is, maar dat doe je toch niet op het internet?' Nu is het Curio die verbaasd reageert: 'Huh, jij weet toch alles van computers? Surfen op het internet is toch anders dan...', maar Tabby laat hem niet uitpraten. 'Natuurlijk weet ik dat, gekkie! Ik neem je maar in de maling, paling! Maar toegegeven, ik had niet gedacht dat ik het boek ook kon beluisteren. Maar nu ik speelmoe ben, heb ik weer zin om het te lezen. Misschien dat ik het volgende hoofdstuk wel ga luisteren! Maar eerst wil ik nog even wat opzoeken...'

Curio kijkt haar achterdochtig aan. Dan ziet hij Tabby haar ogen groot worden terwijl ze begint te knikken. 'Weet je wat ik vind, nu ik aan het SURFEN ben? Dat je beter wordt in taal als je buiten in de natuur speelt. Daar bedenk je namelijk de spannendste verhalen!

'Nou, dan ga ik maar gauw naar buiten, tijd om eens goed aan mijn leesspiertjes te werken!', roept Curio, en hij huppelt Rozet uit.

Mannus en de onzichtbare kracht

Esther Wittenberg

De dertienjarige Mannus uit de Elflingserie van Esther Wittenberg is een doodgewone jongen. Hij is dyslectisch, een beetje onhandig en blinkt nergens echt in uit. Maar gelukkig heeft hij wel veel doorzettingsvermogen. Dat is maar goed ook, want in een wereld vol koningen, ridders, Elflingen en oorlogen krijgt hij de moeilijkste opdracht ooit...



NAAR BUITEN!



**GROOTOUDERS
VOOR HET KLIMAAT**

Het is zomer. De zon schijnt vaak en het is warm. Tijd om veel naar buiten te gaan. Misschien ga je naar de dierentuin. Daar kun je dieren zien die niet in Nederland leven.

Maar in Nederland wonen ook dieren. Die kun je gratis zien. Maar dan moet je wel goed om je heen kijken. Er zijn veel insecten, zoals mieren en bijen. Bijen verzamelen stuifmeel uit bloemen, met hun pootjes vol stuifmeel vliegen ze van bloem naar bloem. Zo bestuiven ze planten waardoor vruchten kunnen groeien. Daarmee zorgen ze er bijvoorbeeld voor dat wij appels en peren kunnen eten.



Bijen maken zelf honing van het stuifmeel en de nectar die ze verzamelen. Dat is wat ze in de winter eten, wanneer er geen bloemen zijn.

Maar het gaat niet zo goed met de bijen, want de aarde wordt steeds warmer. Daardoor bloeien bloemen eerder in het jaar. Maar dan zijn de bijen nog niet wakker of blijven ze in hun nest. Als de bijen wakker worden en uit hun nest komen zijn veel bloemen al uitgebloeid. Daar kunnen de bijen dus niet meer van eten. Ook komen er steeds meer tuinen waar geen bloemen meer groeien, maar die vol liggen met tegels of grind. Daar vinden bijen en andere insecten ook geen eten. Zonder eten gaan de insecten dood.

Maar je kunt zelf de insecten goed helpen door bloemen in je tuin te laten staan en niet te veel tegels neer te leggen. Als je geen tuin hebt kun je bloemen in een pot of een bak buiten zetten. Kies dan wel voor biologische bloemen, want die vinden de insecten het lekkerst.

Wilde Bijen Parade - Alles wat je over bijen wilde weten

Laura Surentu & Marieke van Middelkoop, 9+

Wist je dat zandbijen experts zijn in graven? En koekoeksbijen hun eitje in het nest van een andere bij leggen? Lees van alles over soorten bijen, hoe ze leven en hun rol bij de bestuiving. En wat je zelf kunt doen! Met doetips en grote kleurrijke illustraties van 40 tekenaars, waaronder onze eigen Anne.



OPDRACHT:

Plant of zaai biologische bloemen in je tuin of in een bloembak. Daarmee help je bijen en andere insecten. Kijk maar welke insecten er op jouw bloemen komen. Bij de zadenbibliotheek in Rozet Centrum kun je biologische zaden hiervoor vinden. Aan het eind van de zomer, wanneer jouw bloemen zijn uitgebloeid, kun je zelf zaden oogsten en weer inleveren.

Of maak een insectenhotel volgens de omschrijving van Anne, op pagina 6.



BOEKENTIPS!

Deze leuke boeken gaan over buiten. Zoek een lekker plekje buiten in de zon of juist in de schaduw om ze heerlijk te lezen! In de hangmat, op een kleedje op het gras, in je tuin of aan het zwembad. Ieder moment en iedere plek is geschikt voor deze gloednieuwe boeken!



Kleine beestjes

Minke van Dam, 7+ (AJ)

Kleine beestjes als kevers, slakken en wormen zijn heel belangrijk voor de natuur. Weet jij wat ze voor het ecosysteem betekenen? Leer van alles over insecten en andere ongewervelde dieren.

Lizzy en het bijenkarwei

Jane Clarke, James Brown, 8+ (A)

Lizzy en Noah bouwen een insectenhotel. Dan ontdekken ze een zwerm bijen in de tuin van meneer Pronk. Kunnen ze de zwerm redden voordat de verdelger arriveert?



Viti en het vuurtorenpad

Lore Mutsaers, Charlotte Severeys, 8+ (A)

Viti's mama verliest de ring van papa, die overleden is. Om zijn moeder weer blij te maken, reist Viti over het vuurtorenpad naar het Strand van Kristallen, op zoek naar een waardevol kristal om een nieuwe ring mee te kopen.

Het grote tuinknutselboek -

Meer dan 150 creatieve ideeën voor het hele jaar

Sabine Lohf, 9+ (J)

Leer hoe je een moestuin aanlegt, dieren helpt en leuke dingen knutselt voor in de tuin voor elk seizoen.




Anda - Het geheim van het ei

Marijn van den Berge, 10+ (B)

Anda, een slimme hofmier aan het hof van Koningin Kashmir, moet met haar kolonie op zoek naar een nieuw nest nadat hun oude nest is overstroomd. Maar als ze eindelijk veilig zijn, wordt hun rust verstoord door de boosaardige Koningin Tamira en haar rode mierenleger.

NAAR BUITEN



Door: Myrte Yedema
AniMyrte.carrd.co

BOUW EEN HUT!

GA NAAR BUITEN EN BOUW EEN HUT!

Dit kan natuurlijk in een grote vorm, maar kan ook met materialen van buiten en dan in kleinere vorm aan de tuintafel. Hoe dan?

1.

Zorg dat je touw, eventueel een schaar of mesje in huis hebt zodat je een eigen maquette kunt maken!

2.

Ga naar buiten en verzamel zoveel mogelijk materialen: takken, bladeren en misschien kom je nog meer tegen!

3.

Ga aan de slag met het maken van jouw mini hut! Hulp nodig? Zie hoe je hier een goede knoop, genaamd de mastworp, maakt!

4.

Ben je tevreden? Wie weet kun je dan met jouw ontwerp naar buiten en deze namaken als grote hut buiten!



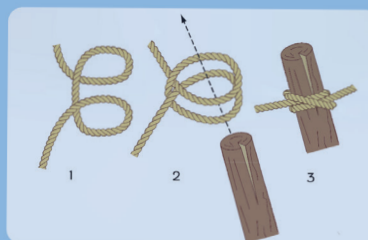
Mastworp

Met een mastworp kun je een touw vastmaken aan iets ronds, zoals een paal, een boomstam of een mast. Als het voorwerp ruw is (zoals schors of een ruwe paal), blijft de knoop extra goed zitten omdat het touw minder snel wegglijdt.

STAP VOOR STAP

1. Maak twee lussen in het touw.
2. Leg de tweede lus achter de eerste.
3. Schuif beide lussen over het voorwerp waar je het touw aan vast wilt maken.
4. Trek aan beide uiteinden van het touw om de knoop strak te maken.

Klaar!






BOEKENTIP:


Het huttenboek voor jonge klussers

Susanne Roos, 7+


Wil je zelf een hut bouwen? Lees hoe je dat doet, van het verzamelen van materiaal tot het (veilig) timmeren ervan. Met bouw- en klustips en veel kleurenfoto's en tekeningen.


DE GEHEIME WERELD VAN

Meneertje T  woont samen met Juffie Wauw  bij Sanne  in het Regenbooghuis. Meneertje T houdt van koffie maar lust geen thee. Juffie Wauw is een pauw en vind zichzelf WAUW-tastisch. Samen beleven ze avonturen in de kleurrijke omgeving van Onder de Regenboog, waar alles bespreekbaar is en waar je kan zijn wie je bent! Sanne ligt onder een dekentje op de bank. Het regent. Ze zucht en kijkt naar buiten. Alles is grauw en nat. Tik tik tik... tik tik...

 Wat een stom weer. Je kan echt niets doen.


Er wordt zachtjes op het raam getikt. Niet door de regen. Maar door... een stokje? Tok tok tok. Sanne keek op. Daar staan ze, Meneertje T en Juffie Wauw. Helemaal nat. Meneertje T heeft een grote druppel op zijn neus.

 Wat een wauw-tastische morgen!

 Wat een prachtige dag!

Sanne knijpt haar ogen samen, kijkt nog eens goed naar buiten en zegt:


 Prachtig? Het regent!


 Pre-cies!

Alsof dat alles uitlegde. Sanne snapt er niets van, maar loopt naar de voordeur. Met haar jas half aan en haar schoenen nog los.


 Ik ga ab-so-luut niet naar buiten. Dan word ik nat.

 Dat is juist de bedoeling!


 En vies....

 Jaaaa! Roept Meneertje T enthousiast.


Sanne zucht. Maar ze doet de deur toch een stukje open. De regen klonk anders van dichtbij. Tik tik tik. Op de stoep. Op de fietsen. Op haar capuchon. Voorzichtig zet ze een stap naar buiten. PLATS. Haar schoen landt in een klein plasje. Ze keek naar beneden. In het water zag ze... de lucht. En de wolken.


 Jaaaa! Kijk! Het is een spiegel!


Sanne kijkt nog iets beter naar de plas en ziet in de plas de wolken boven haar voorbij zoeven. Wat mooi eigenlijk, denkt ze.

 Kom eens kijken!! Ze wijst naar een dikke regendruppel die aan een blaadje hangt.

Sanne buigt voorover en in de druppel zit iets... Ze knijpt haar ogen een beetje dicht en verbaast zich:

 Is dat...?

 Ja.. Fluisterde Meneertje T.

 Een regenboog!!



DE REGEN



Een piepkleine regenboog, hij paste er net in. Alle kleuren zaten erin. Gewoon... in een druppel.



Hoe kan dat nou? Dat past toch helemaal niet?



De regen maakt ruimte voor dingen die je anders niet ziet.

Ze lopen verder. Of eigenlijk... ze springen verder. Van plas naar plas. Grote plassen, kleine plassen. PLATS. SPLETS. SPLOSH! Sanne begint te lachen. Eerst een beetje, toen harder. Haar sokken worden nat. Haar broek wordt vies. Haar haar plakt tegen haar gezicht. Maar het maakt niets meer uit. Langs de stoep kruipt een worm.



Hee! Die was er net nog niet.



Jawel, maar toen zat hij verstopt.

Een blaadje drijft voorbij in de goot.



BOOT! En hij rent er achteraan.

De goot is ineens een rivier. Met bochten en stroompjes en kleine watervalletjes. En hoe wild de rivier ook is, de boot blijft drijven. Sanne bloeit helemaal op.



Het is hier helemaal anders.



Het was altijd al zo. Alleen niet voor droge voeten.

Sanne kijkt om zich heen. Ze ziet dingen die ze nog nooit had gezien. Op precies dezelfde plek. Een druppel valt. Tik tik tik. En ineens klinkt het niet meer als regen. Maar als muziek.



Wanneer stopt het?



De regen?

Sanne knikt. Meneertje T haalt zijn schouders op.



Hopelijk nog niet.

Sanne kijkt naar haar natte handen en vieze schoenen. En naar de plassen en druppels en de kleine regenboog.



Ja hopelijk nog niet.

En toen het de volgende dag weer regende... Stond Sanne al klaar bij de deur.

ERFGOED OP STRAAT

Erfgoed zijn dingen uit het verleden die we belangrijk vinden en willen bewaren voor later. Denk bijvoorbeeld aan schilderijen, oude gebouwen en monumenten in de stad.


Maar erfgoed is niet alleen een tastbaar object. Het is ook dat wat mensen doen, zoals tradities en rituelen. Denk dan aan een dans, een jaarlijks feest of een dialect (een manier van praten). Erfgoed is overal te beleven! Kijk naar de volgende afbeeldingen. Dit zijn oude ansichtkaarten en foto's van Arnhems erfgoed. Je kan deze plekken nog steeds bezoeken, dus ga erop uit!

Sta bij elke plek eens stil en kijk om je heen. Wat zie je? Wat is er veranderd? Hoe denk je dat het er in de toekomst uitziet?

Schrijf bij elke afbeelding wat je ziet, of teken het! Word een echte onderzoeker van Arnhems erfgoed!



Eusebiuskerk, Kerkplein 1




Jeugdherberg Alteveer (Stayokay Arnhem),
Diepenbrocklaan 27



Standbeeld van Hertog van Gelre, Jansplaats

TEKEN JOUW SPOT!



Wil je jouw podium in het spotlicht zetten? Stuur het dan vóór 18 augustus op naar verhalenvangers@rozet.nl en maak kans op 'Melody en het Eiland van muziek'!

Melody en het Eiland van muziek

Enzo Pérès Labourdette – 6+

Melody komt met haar zwevende boot aan op het Eiland van Muziek. Daar blijkt alles en iedereen muziek te ademen, ook de kinderen die daar wonen. Ze vertellen haar over de liedjes uit allerlei landen die ze nog niet kent. Melody wil ze graag op haar fluit spelen. Via de QR-code kun je ze beluisteren.

LETTERSPEL

Spelers: 1-8 | Benodigheden: dobbelsteen

WITLEG

De jongste speler begint en mag dobbelen. Het aantal ogen dat gegooid wordt bepaalt welke vraag de ander stelt. Degene die gedubbeld heeft geeft een of meerdere antwoorden die beginnen met de letter A. Daarna is de volgende speler aan de beurt om te dobbelen. Deze speler geeft een antwoord dat begint met de letter B. Zo gaat het door tot de letter Z. Met sommige letters kan je (bijna) geen antwoorden bedenken, zoals de Q of de X. Deze mag je overslaan.



ZIT JE IN DE AUTO?

Dan zijn de nummerborden jouw dobbelstenen! Het eerste getal van 1 tot 6 dat je ziet is wat je 'dobbelt'!

1. Dierenpraat met Rob & Aidan: Noem drie dieren
2. Onder de Regenboog: Wat vind jij spannend?
3. Kleuren met Evaboneva: Bedenk een fantasiewezen!
4. Erfgoedcentrum: Noem iets van vroeger
5. Makercosmos: Wat kan je maken?
6. Schaafjisdag: Noem een ijsmaak

LEES JE VEEL?

Dan lukt het vast ook met onderstaande vragen! Dubbele punten als je ook de tweede vraag kan beantwoorden

1. Noem een illustrator of schrijver (en welk boek heeft hij/zij/hen geschreven?)
2. Noem een boekpersonage (in welk boek komt dit personage voor?)
3. Titel van een boek (waar gaat dit verhaal over?)
4. Boekentema (noem een boek dat hierover gaat!)
5. Plaats/locatie uit een boek (in welk boek komt deze plek voor?)
6. Voorwerp uit een boek (in welk boek komt dit voorwerp voor?)

JE EIGEN VERHAAL

De dobbelsteen kun je ook gebruiken om ideeën te krijgen voor je eigen verhaal. Het is dan handig als je pen en papier bij je hebt. Ga het alfabet weer af en beantwoord onderstaande vragen. Kies uiteindelijk bij elk cijfer één van je antwoorden, en bedenk samen of alleen je verhaal!

1. Een woord met 5 letters. (hiermee ontstaat er een probleem in je verhaal)
2. Een boekpersonage. (dit wordt de naam van je hoofdpersoon)
3. De titel van jouw boek (dit wordt de titel van je boek)
4. Waar gaat jouw volgende spreekbeurt over? (dit onderwerp helpt om het probleem op te lossen)
5. Wat is jouw vakantiebestemming? (hier speelt het verhaal zich af)
6. Wat heb jij altijd bij je? (dit wordt een belangrijk voorwerp van je boekpersonage)

KALENDER 2026

Wat kun je de komende maanden allemaal verwachten? Hier zie je het!

Wanneer

Zaterdag 11 juli t/m zondag 23 augustus

In de eerste en laatste week kun je weer meedoen met allerlei activiteiten in en om Rozet!

Dinsdag 8 t/m dinsdag 15 september

Donderdag 17 t/m zondag 20 september

In de hele stad én bij Rozet vind je Tekenkunst-activiteiten!

Woensdag 30 september t/m zondag 11 oktober

Hét belangrijkste feest in de bibliotheek. Met verschillende activiteiten, schrijversbezoeken en het Kinderboekenfeest!

Zaterdag 17 t/m zondag 25 oktober

Ook in Rozet kun je verschillende voorstellingen en activiteiten in het sprookjesthema bezoeken!

Vrijdag 6 t/m vrijdag 13 november

Zaterdag 14 november

Vrijdag 11 december:

HET NIEUWE VERHALENVANGERS WINTERDOEBOEK KOMT UIT!!!

ZOMERVAKANTIE!

WEEK VAN LEZEN EN SCHRIJVEN

DE BIG DRAW!

**KINDERBOEKENWEEK
'SPOT AAN'**



**HERFSTVAKANTIE EN
SPROOKJESFESTIVAL**

WEEK VAN DE MEDIAWIJSHEID

INTOCHT VAN SINTERKLAAS

UITGELICHT

21 augustus

Rozet Centrum Makercosmos:

SCHAAFIJSMIDDAG MET HEDY TJIN!

10 oktober

KINDBOEKENFEEST Rozet Kronenburg
met Enzo Pérès Labourdette en Kees de Boer!



OPROEP KINDERBOEKENWEEK FILMPLOEG

Ben jij tussen de 10 en 12 jaar en gek op filmen? Maak dan samen met ons de aftermovie van de Kinderboekenweek! Je werkt samen met een echte filmmaker en jouw film komt op de website en socials van Rozet. Hoe cool is dat?

Tijdens de Kinderboekenweek ga je als VIP mee naar de mooiste programmaonderdelen. Je wordt hierbij begeleid door een vrijwilliger en één van je ouders of verzorgers mag natuurlijk gewoon mee. Je kunt meedoen als:

CAMERAPERSON:

Jij houdt de camera vast en filmt alles

VERSLAGGEVER:

Jij staat voor de camera en vertelt het verhaal

Zo doe je mee: Maak een kort filmpje van jezelf: laat zien en horen wat jij wil doen. Heb jij een eigen camera en kan jij daar al goed mee overweg? Vertel dat dan ook gerust. Stuur je filmpje vóór maandag 14 september op naar verhalenvangers@rozet.nl en wie weet ben jij erbij!

Datum workshop waarin je alles leert wat je nodig hebt om te filmen of verslaggeven:
vrijdag 25 september, 15.00 uur Rozet Kronenburg.

Kinderboekenweek filmdagen:

Het Kinderboekenfeest op zaterdag 10 oktober van 12.00-16.00 uur én minimaal één van de andere activiteiten tijdens de Kinderboekenweek (het programma wordt binnenkort bekendgemaakt!)



BAITENBINGO

Kan jij een BINGO krijgen op deze bingokaart? Of ben jij een echte buitenheld en krijg je de hele kaart vol? Waar wacht je nog op? Ga naar buiten en ga op avontuur.

WEES WEL ALTIJD LIEF VOOR DE NATUUR.

